



# Cambio de Método de Instrucción en el Acceso Familiar

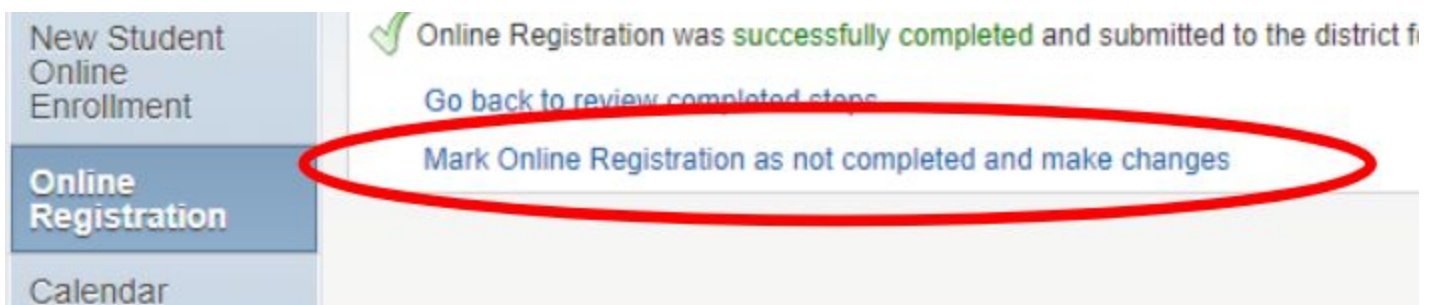


Todas las familias necesitan cambiar el **Método de Instrucción** para cada estudiante registrado en el Municipio de Pike. Ya sea que cambie el Método de Instrucción o mantenga el mismo del primer semestre, necesita completar este proceso para cada estudiante.

Hay dos tipos diferentes de métodos de instrucción que ofrece el Municipio de Pike, Virtual y En Persona/Remoto.

**Registración para el semestre de Primavera 2021 (Ene. 2021-Mayo 2021) estará abierto desde el 16 de octubre hasta el 6 de noviembre solamente.**

1. Ingrese a [Acceso Familiar de Skyward](#).
2. En el lado izquierdo, escoja **Online Registration**.
3. Seleccione el estudiante para llenar el formulario. Si tiene varios estudiantes, tiene que completar este proceso para cada estudiante individualmente.
4. Escoja "**Mark Online Registration as not completed and make changes**" (esto aparecerá si completo el registro previamente ).



5. Seleccione **a. Student Information** en la parte derecha de la pantalla.

6. Presione en **Edit Step 1a button** al final de la página.

7. En el medio de la página

empezará a escoger las

elecciones para el

próximo semestre. Primero

es indicar si tiene acceso

a la internet y si tiene un

dispositivo para acceder al material de aprendizaje virtual. Si usted **no** tiene internet o

dispositivo, deje las cajas en

blanco.

8. Luego, seleccione el **Método de**

**Instrucción** del menú

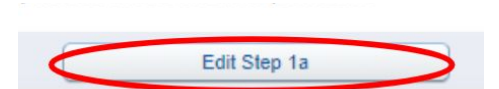
desplegable y escoja la opción

de (En Persona Bus, En

Persona Carro, o Virtual).

9. Después, elegirá el

dispositivo de aprendizaje,



Language: English Race: Two or M  
Language: Spanish  
 Do you have internet access?  
 Do you have a device to access eLearning material?  
Method of Instruction:  
 Does student have a parent in the military?  
Home Phone: Ext:

IN PERSON BUS



IN PERSON CAR



VIRTUAL



9. Select the **Method of Instruction** drop down (options are: In person Bus, In Person Car, or Virtual).

Do you have internet access?  
 Do you have a device to access eLearning material?  
Method of Instruction: ▼

#### Home Internet Access

What is the primary learning device the student most often uses to complete school work at home?:

▼

Is the primary learning device a personal device or school-provided?:

▼

Is the primary learning device shared with anyone else in the household?:

▼

Can the student access the Internet on their primary learning device at home?:

▼

What is the primary type of internet service used at the residence?:

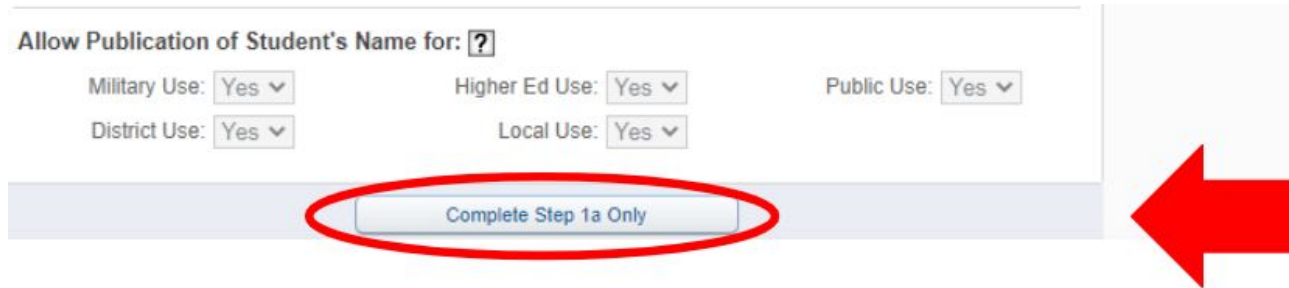
▼

Can the student stream a video on their primary learning device without interruption?:

▼

ya sea personal o uno otorgado por la escuela, indique si el dispositivo es compartido, el tipo de internet que el estudiante usa, y si puede transmitir videos.

10. Clic en el botón **Complete Step 1 a Only** al final de la página.



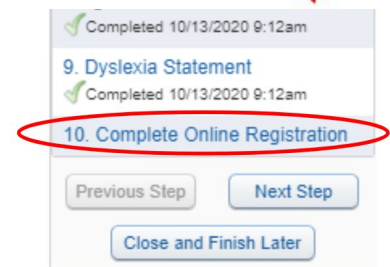
Allow Publication of Student's Name for:  ?

Military Use:  Higher Ed Use:  Public Use:

District Use:  Local Use:

**Complete Step 1a Only**

11. Clic en **Complete Online Registration** en el lado derecho de la página.



Completed 10/13/2020 9:12am

9. Dyslexia Statement

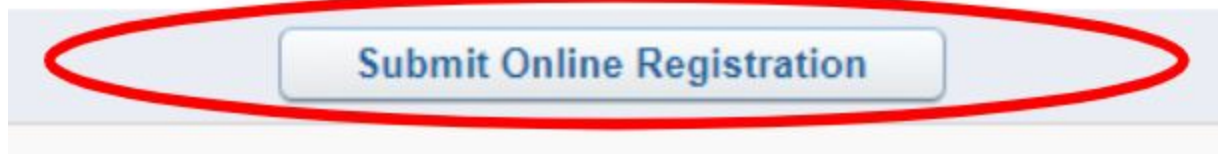
Completed 10/13/2020 9:12am

**10. Complete Online Registration**

Previous Step Next Step

Close and Finish Later

12. Presione el botón de **Submit Online Registration** al final de la página.



**Submit Online Registration**

Por cualquier pregunta o preocupación, comuníquese con la escuela.

Para preguntas técnicas o de ayuda, email [stutechhelp@pike.k12.in.us](mailto:stutechhelp@pike.k12.in.us) o

llame a Laura: 317-387-2517 o a Nicole: 317-387-2518